



GEMEINDE  
GOMS

Gemeinde Goms, Furkastrasse 399, 3998 Gluringen  
T +41 (0) 27 974 12 50, [info@gemeinde-goms.ch](mailto:info@gemeinde-goms.ch), [www.gemeinde-goms.ch](http://www.gemeinde-goms.ch)

# INFORMATION ZU PARKINGPAY

## Digital Parkieren in der Gemeinde Goms



Schweizweit parkieren  
Bargeldlos, Ticketlos, Sorgenlos



GEMEINDE  
GOMS

Gemeinde Goms, Furkastrasse 399, 3998 Gluringen  
T +41 (0) 27 974 12 50, [info@gemeinde-goms.ch](mailto:info@gemeinde-goms.ch), [www.gemeinde-goms.ch](http://www.gemeinde-goms.ch)



## 1. Allgemeines

Bereits im letzten Herbst haben wir sämtliche Parkuhren in der Gemeinde Goms ersetzt und auf das System «Parkingpay» umgestellt. Dieses System, welches in vielen Schweizer Städten das bargeldlose Parkieren ermöglicht, so auch in der Gemeinde Goms. Dank dieser neuen Lösung ist es möglich, gebührenpflichtige Parkfelder bargeldlos über das Parkingpay-Konto zu bezahlen. Mit der Homologation des Verkehrsreglements am 09. November 2022 haben wir die Parkingpay-App weiter ausgebaut. **Per 01. Dezember 2022 werden in der Gemeinde Goms NEU alle Dauerparkkarten nur noch elektronisch als sogenannte Parkbewilligungen auf der Parkingpay-Plattform zur Verfügung gestellt und die Gebührenpflicht besteht ganzjährig. Die digitalen Parkkarten sind im gesamten Gemeindegebiet gültig.**

Grundsätzlich gilt in der Gemeinde Goms das Parkieren nur auf markierten Feldern. Das heisst, Sie können nicht Ihr Fahrzeug entlang von Strassen und Wegen – ausserhalb von geeigneten und speziell markierten öffentlichen Parkplätzen abstellen. Dieses Abstellen von Fahrzeugen ist generell untersagt.

Spezielle Parkregelungen der einzelnen Parkplätze entnehmen Sie bitte den entsprechenden Signalisationen.

Diese Broschüre beschreibt das Angebot und die Neuerung zum Parkieren in der Gemeinde Goms auf öffentlichem Grund. Sie enthält Informationen, wie Sie mit «Parkingpay» eine Parkbewilligung bequem von zu Hause aus via Internet oder App lösen können und auch, wie Sie mit Ihrem Smartphone Parkgebühren ganz ohne Bargeld bezahlen.






## 2. Parkingpay-App

Die Parkingpay-App kann im Google Play-Store oder im App Store von Apple bezogen werden. Scannen Sie einfach den entsprechenden QR-Code, und Sie gelangen direkt zur App.



## 3. Die Möglichkeiten mit Parkingpay

	Internet PC	Parkingpay App	Schalter Gemeinde Goms	Parkuhr
<b>Parkbewilligung</b>			<input checked="" type="checkbox"/>	-
<b>Zahlung Parkgebühren</b>	-		-	<input checked="" type="checkbox"/>



#### 4. Parkingpay-Konto eröffnen und einrichten

---

##### Schritt 1

Eröffnen Sie ein kostenloses Parkingpay-Konto unter [www.parkingpay.ch](http://www.parkingpay.ch) oder in der Parkingpay-App.

##### Schritt 2

Erfassen Sie eine oder mehrere Kontrollschild-Nummern in Ihrem Nutzerkonto.

##### Schritt 3

Laden Sie per E-Payment oder Überweisung einen passenden Betrag auf das Parkingpay-Konto, oder richten Sie ein Lastschriftverfahren ein. Sie können nun Ihr Parkingpay-Konto zum Kauf von Bewilligungen oder zur Zahlung von Parkgebühren mit dem Smartphone nutzen.

#### 5. Geltende Parktarife

---

1 Stunde	<b>gratis</b>
Jede weitere Stunde	CHF 0.50
1 Tag	CHF 5.00
2 Tage	CHF 10.00
3 Tage	CHF 15.00
1 Woche	CHF 20.00
2 Wochen	CHF 40.00
1 Monat	CHF 50.00
2 Monate	CHF 100.00
3 Monate	CHF 150.00
4 Monate	CHF 200.00
5 Monate	CHF 250.00
Ab 6 Monate = Jahresbewilligung	CHF 300.00

#### 6. Begriffserklärung

---

**Parkvorgang** Ein Parkvorgang wird direkt an der Parkuhr oder via App gestartet. Sie starten einen Parkvorgang auf einem gebührenpflichtigen Parkplatz. Die Parkdauer kann vorgewählt werden oder der Parkvorgang kann bei der Rückkehr zum Fahrzeug gestoppt werden.

**Parkbewilligung** Parkbewilligungen können über die Parkingpay-App oder via Web gekauft werden. Sie können Tages-, Wochen, Monats- oder Jahresbewilligungen kaufen. Sobald Sie die Bewilligung gekauft haben und diese gültig ist, können Sie auf dem gesamten Gemeindegebiet der Gemeinde Goms parkieren. Für den Kauf dieser Parkbewilligung benötigen Sie keine Freigabe.

**Sonderbewilligung** Damit Sie eine Sonderbewilligung erhalten, benötigt es einen Vertrag mit der Gemeinde Goms für einen bestimmten, fix zugeteilten Parkplatz. Da der Parkplatz auf den genauen Standort des Platzes sowie das Kennzeichen lautet, benötigen Sie hierfür eine entsprechende Freigabe.



## 7. Parkgebühren auf weissen Feldern mit App bezahlen

### Schritt 1

Wählen Sie in der Parkingpay-App den Standort Gluringen und die Zone, in der Sie einen gebührenpflichtigen Parkplatz nutzen. In welcher Zone Sie sich befinden, können Sie der Aufschrift an der Parkuhr entnehmen. Klicken Sie den Button «Parkvorgang».

### Schritt 2

Wählen Sie das Kontrollschild, mit dem Sie parkieren möchten (sofern Sie mehrere Kontrollschildnummern erfasst haben). Klicken Sie «Parkvorgang starten».

### Schritt 3

Sie können entweder die gewünschte Parkdauer vorwählen oder den Parkvorgang bei der Rückkehr zum Fahrzeug stoppen, indem Sie den Button «jetzt stoppen» klicken. Ist die maximal erlaubte Parkzeit erreicht oder Ihr Guthaben aufgebraucht, wird der Parkvorgang automatisch gestoppt. Davor werden Sie nicht benachrichtigt.

Die Gemeinde Goms verfügt einerseits über Parkplätze mit Parkuhren und andererseits Parkplätze, bei denen grundsätzlich nur digital bezahlt werden kann, jedoch ein Verweis zur nächstgelegenen Parkuhr angebracht ist. Die erste Stunde ist gratis – dies ist bei den Parkuhren angegeben und wird beim digitalen Bezahlen miteinbezogen.



## 8. Parkbewilligung (Tages-, Wochen, Monats- oder Jahreskarten) im Web oder via App

The screenshot shows the 'Parkieren' screen with the following fields:

- PLZ / Ort: 3998 Gluringen
- Zone / Parking
- Buttons: Parkvorgang, Bewilligung

The 'Bewilligungsart' screen shows the following options:

- Parkbewilligung Gemeindegebiet Goms (highlighted with a red box)
- Tagesbewilligung Auswärtige Biel Walibach
- Tagesbewilligung Auswärtige Blitzingen Heistette
- Tagesbewilligung Auswärtige Blitzingen Zeiterwald-Hostette

The bottom section of the form shows the following details:

- Gültig ab: 01.12.2022 – 00:00
- Dauer: 12 Monate
- Gültig bis: 30.11.2023 – 23:59
- Preis: CHF 300.00
- Ablaufserinnerung verschicken  
14 Tage vor Ablauf an [hans@muster.com](mailto:hans@muster.com)

### Schritt 1

Falls Sie noch kein Parkingpay-Konto besitzen, eröffnen Sie ein kostenloses Konto gemäss Anleitung Seite 2 und laden Sie einen ausreichenden Betrag auf das Konto oder hinterlegen Sie Ihre Debit- oder Kreditkarte.

### Schritt 2

Sie können am PC unter [www.parkingpay.ch](http://www.parkingpay.ch) oder in der Parkingpay-App die gewünschte Parkbewilligung kaufen. Hierzu wählen Sie den Standort Gluringen und klicken auf «Bewilligung». Anschliessend hinterlegen Sie Ihr Fahrzeug und wählen, ab wann die Parkbewilligung gültig sein soll. **In diesem Jahr per 01. Dezember 2022.** Danach wählen Sie die Bewilligung (Tages-, Wochen, Monats- oder Jahresbewilligung). Lassen Sie unbedingt die Ablaufserinnerung aktiviert, damit Sie rechtzeitig erinnert werden, die Parkbewilligung zu erneuern. Mit Klick auf «Kaufen» wird der Betrag von Ihrem Parkingpay-Konto abgebucht und die Bewilligung ist ab gewähltem Gültigkeitstag automatisch aktiv.

## 9. Beantragen einer Park- und Sonderbewilligung ohne Smartphone

Alternativ zu Web und App können alle Park- und Sonderbewilligungen (Tages-, Wochen-, Monats- oder Jahresbewilligung), gegen sofortige Zahlung mit Debitkarte oder in bar, am Schalter der Gemeinde Goms beantragt werden. Die Parkbewilligung muss rechtzeitig am Schalter erneuert werden. Alternativ können Sie nachträglich ein Parkingpay-Konto anlegen und die Bewilligung selbst verwalten.



## 10. Parkbewilligungen für Gäste

---

Parkbewilligungen für Gäste, das heisst ohne fixe Kontrollschildnummer, gibt es nicht mehr. Jeder Benutzer löst seine eigene Parkbewilligung. Mit dem Angebot von Tages-, Wochen-, Monats- und Jahreskarten wird ermöglicht, auf alle Bedürfnisse der verschiedenen Benutzer einzugehen.

## 11. Gewerbe

---

Das Gewerbe erhält für seine Betriebsfahrzeuge (nicht für private Fahrzeuge von Mitarbeitenden) Gratis-Gewerbebewilligungen, welche jeweils von Montag bis Freitag, 07.00 bis 19.00 Uhr und nur für das jeweilige Kennzeichen gültig sind. Die Papierbewilligung wird durch eine im System erfasste Bewilligung abgelöst. Wir bitten die Gewerbetreibenden, uns die Kennzeichen ihrer Betriebsfahrzeuge und allfällige Änderungen laufend mitzuteilen, so dass die Daten aktuell gehalten werden können.

## 12. Parkgebühren an der Parkuhr bezahlen

---

Es ist nach wie vor möglich, seine Parkgebühren an der Parkuhr zu lösen. Hierfür geben Sie an der Parkuhr über den Buchstaben-/Zahlenblock die entsprechende Kontrollschildnummer ein. Wichtig dabei ist, dass bei Schweizer Kennzeichen kein Leerschlag zwischen dem Kantonskürzel eingeben wird und die Kontrollschildnummer keine Tippfehler hat. Bei ausländischen Fahrzeugen geben Sie das Land ein und ebenfalls ohne Leerschlag die Kontrollschildnummer mit allfälligen Buchstaben. Die Parkgebühr kann nur mit Bargeld oder Twint bezahlt werden.

**An der Parkuhr ist es möglich Parkkarten bis maximal zwei Wochen zu lösen. Wenn Sie Ihre Parkkarte gelöst haben, gilt diese auf dem gesamten Gemeindegebiet Goms.**

Brauchen Sie eine Parkkarte für länger als zwei Wochen, können Sie die Parkbewilligung problemlos über die Parkingpay-App oder bei der Gemeindekanzlei in Gluringen lösen. Siehe Anleitung Parkbewilligung.

Gluringen im November 2022